



**Ähtärin Seurakunnan
TILINPÄÄTÖS
2022**

**Kirkkoneuvosto 1.3.2023
Kirkkovaltuusto 17.5.2023
Kalle Klaavo**

KIRKOLLISVEROTULOT JA JÄSENMAÄRÄ

Seurakunta: 3144 - Ähtärin seurakunta | Segmentti: 314401 - Ähtärin seurakunta

Tilivuosi	Kirkollisveroprosentti	Kirkollisvero	Valtionrahoitus
2022	1,75	1 150 674,94	109 284,00
2021	1,80	1 119 754,53	109 752,00
2020	1,80	1 126 188,21	110 172,00
2019	1,80	1 086 557,73	112 488,00
2018	1,80	1 092 574,18	116 365,68

Tilivuosi	Jäsenmäärä
2022	4 334
2021	4 440
2020	4 496
2019	4 579
2018	4 714

ÄHTÄRIN SEURAKUNTA TULOS 2022

	VUOSI 2022	Vuosi 2021
Kaikki tulot	1 529 844,83	1 538 123,60
Kaikki menot	-1 500 210,24	-1 335 688,59
Vuosikate	29 634,59	202 435,01
Poistot	-124 201,87	-96 014,84
Tilikauden tulos	-94 567,28	106 420,17

19,17

Toimintatuottojen osuus to...

6,84

Vuosikate (€/jäsen)

23,86

Vuosikatteen osuus poistoi...

66,71

Henkilöstökulut verotuloist...

24,36

EV Toimintatuottojen osuu...

45,60

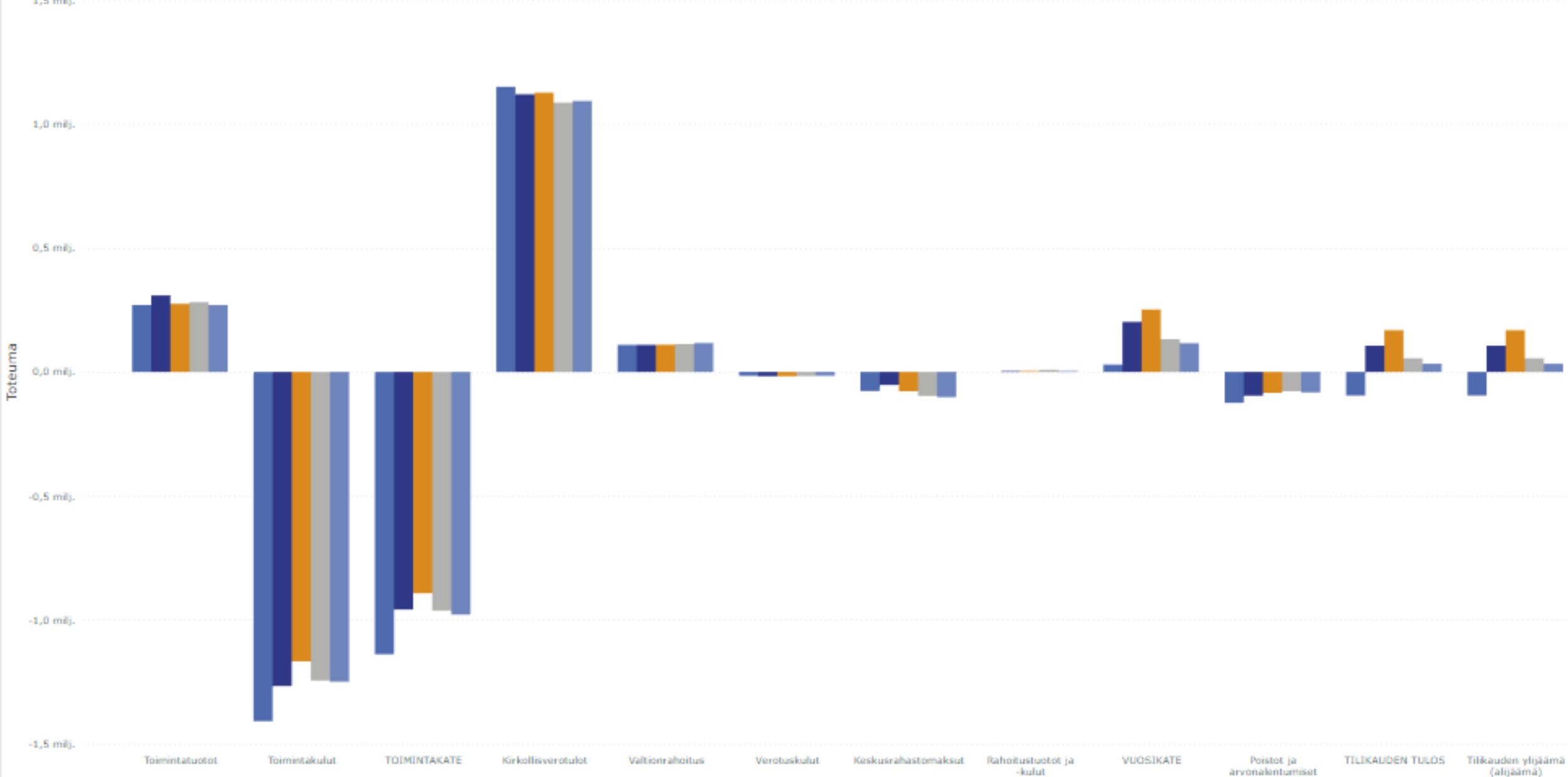
EV Vuosikate €/jäsen

210,85

EV Vuosikatteen osuus poi...

66,83

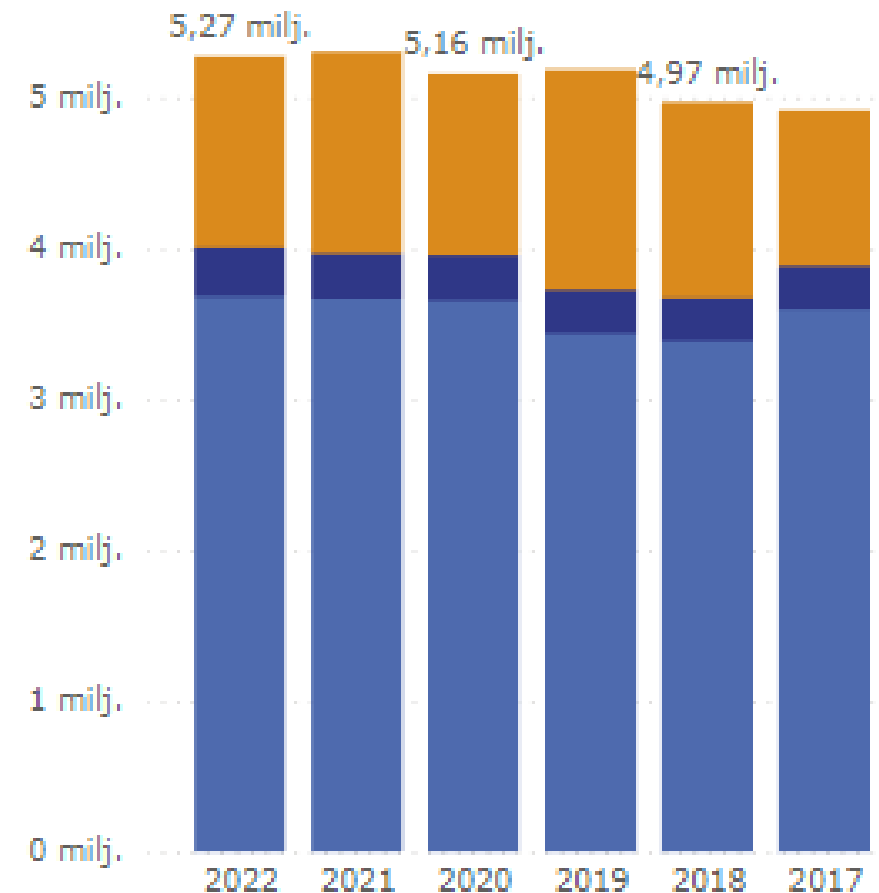
EV Henkilöstökulut verotul...



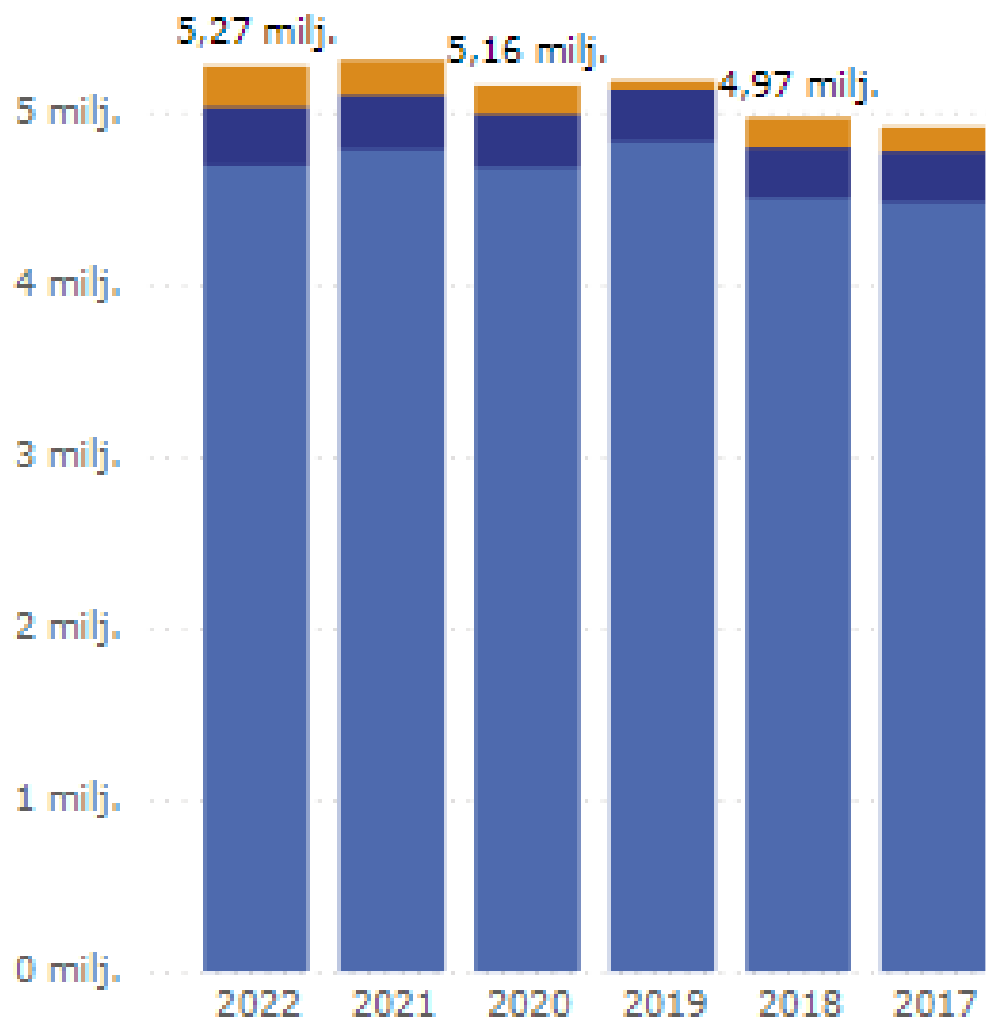
Seurakunnan tase vastaavaa 2022

	1.1.2022-31.12.2022	1.1.2021-31.12.2021
VASTAAVAA	5 270 440,60	5 302 638,13
PYSYVÄT VASTAAVAT	3 679 929,72	3 664 974,53
Aineettomat hyödykkeet	19 685,00	19 685,00
Aineelliset hyödykkeet	3 613 725,46	3 598 770,27
Maa- ja vesialueet	939 926,63	939 926,63
Hautaustoimen aineelliset	490 335,81	519 808,93
Rakennukset	2 128 994,43	2 073 827,98
Kiinteät rakenteet ja laitteet	29 767,18	35 020,22
Koneet ja kalusto	24 701,41	27 838,12
Ennakkomaksut ja keskeneräiset hankinnat	0,00	2 348,39
Sijoitukset	46 519,26	46 519,26
TOIMEKSIANTOJEN VARAT	320 929,27	298 609,96
VAIHTUVAT VASTAAVAT	1 269 581,61	1 339 053,64
Vaihto-omaisuus	610,20	610,20
Saamiset	14 656,89	2 607,80
Rahoitusarvopaperit	947 273,33	960 000,00
Rahat ja pankkisaamiset	307 041,19	375 835,64
VASTAAVAA YHTEENSÄ	5 270 440,60	5 302 638,13

● PYSYVÄT VASTAAVAT ● TOIMEKSIANTOJEN VARAT ● VAIHTUVAT VASTAAVAT



● Oma pääoma ● Toimeksiantojen ... ● Vieras pääo...



	1.1.2022-31.12.2022	1.1.2021-31.12.2021
-		
▣ VASTAAVAA	5 270 440,60	5 302 638,13
▣ VASTAAVAA YHTEENSÄ	5 270 440,60	5 302 638,13
▣ VASTATTAVAA	-5 270 440,60	-5 302 638,13
▣ Oma pääoma	-4 690 846,06	-4 785 413,34
▣ Peruspääoma	-3 090 149,25	-3 090 149,25
▣ Edellisten tilikausien ylijäämä/alijäämä	-1 695 264,09	-1 588 834,92
▣ Tilikauden ylijäämä/alijäämä	94 567,28	-106 429,17
▣ Toimeksiantojen pääomat	-338 343,24	-311 428,06
▣ Lahjoitusrahastojen pääomat	-34 103,32	-34 103,32
▣ Muut toimeksiantojen pääomat	-304 239,92	-277 324,74
▣ Vieras pääoma	-241 251,30	-205 796,73
▣ Pitkäaikainen vieras pääoma	0,00	0,00
▣ Lyhytaikainen vieras pääoma	-241 251,30	-205 796,73
▣ VASTATTAVAA YHTEENSÄ	-5 270 440,60	-5 302 638,13

Seurakunnan tase vastattavaa 2022

INVESTOINNIT valmistuneet 2022

Investointiosa toteumavertailu

Seurakunta: 3144 - Ähtärin seurakunta | Segmentti: 314401 - Ähtärin seurakunta

Tulosyksikkö	Kustannusarvio	Toteuma yhteensä	Ed. vuosien käyttö
1015020000 - Kirkot	-185 000,00	-219 413,45	-2 348,39
2007728 - Kirkon lämmitysjärjestelmä v. 2021	-185 000,00	-219 413,45	-2 348,39
1015050000 - Kappeli	0,00		
2008849 - Siunauskappelin kattoremontti	0,00		
Yhteensä	-185 000,00	-219 413,45	-2 348,39

RAHOITUSOSA 2022

- ▲	1.1.2022-31.12.2022	1.1.2021-31.12.2021
⊕ Tulorahoitus	29 634,59	202 444,01
⊕ Investoinnit	-139 157,06	-105 302,49
⊕ Varsinaisen toiminnan ja investointien nettorahavirta	-109 522,47	97 141,52
⊕ Muut maksuvalmiuden muutokset	28 001,35	55 000,93
⊕ Rahoitustoiminnan nettorahavirta	28 001,35	55 000,93
⊕ Rahavarojen muutos	-81 521,12	152 142,45
⊕ Rahavarojen muutos (tase)	-81 521,12	152 142,45

267

Rahavarojen riittävyys (pv)

21,30

Investointien tulorahoitusp...

338

EV Rahavarojen riittävyys ...

192,25

EV Investointien tulorahoit...

TUNNUS LUVUT 2022

	2022	2021	2020	2019
Investointien tulorahoitusprosentti (%)	21,30	192,25	82,13	106,88
Rahavarojen riittävyys (pv)	267	338	275	359
Lainanhoitokate				

Hautainhoitorahasto tulos 2022

- ▲	1.1.2022-31.12.2022	1.1.2021-31.12.2021
☐ Toimintatuotot	62 872,06	65 144,27
☐ Korvaukset		5 136,52
☐ Myyntituotot	632,00	648,00
☐ Maksutuotot	62 240,06	59 359,75
☐ Toimintakulut	-55 865,63	-69 335,69
☐ Henkilöstökulut	-45 985,18	-45 258,47
☐ Palkat ja palkkiot	-37 204,84	-36 616,89
☐ Henkilösivukulut	-8 780,34	-8 641,58
☐ Palvelujen ostot	-1 981,71	-413,63
☐ Vuokratkulut		-5 700,00
☐ Aineet ja tarvikkeet	-7 898,74	-17 921,69
☐ Muut toimintakulut		-41,90
☐ TOIMINTAKATE	7 006,43	-4 191,42
☐ Rahoitustuotot ja -kulut	605,73	617,07
☐ Korkotuotot	605,73	617,07
☐ VUOSIKATE	7 612,16	-3 574,35
☐ Poistot ja arvonalentumiset	-22,49	-29,98
☐ Suunnitelman mukaiset poistot	-22,49	-29,98
☐ TILIKAUDEN TULOS	7 589,67	-3 604,33
☐ Tilikauden ylijäämä (alijäämä)	7 589,67	-3 604,33

Hautainhoito-rahasto tase 2022

-	1.1.2022-31.12.2022	1.1.2021-31.12.2021
⊕ VASTAAVAA	295 694,93	273 375,62
⊖ VASTAAVAA YHTEENSÄ	295 694,93	273 375,62
⊖ VASTATTAVAA	-295 694,93	-273 375,62
⊖ Oma pääoma	-106 312,47	-98 722,80
⊕ Edellisten tilikausien ylijäämä/alijäämä	-98 722,80	-102 327,13
⊖ Tilikauden ylijäämä/alijäämä	-7 589,67	3 604,33
⊖ Toimeksiantojen pääomat	-127 416,90	-109 422,63
⊕ Muut toimeksiantojen pääomat	-127 416,90	-109 422,63
⊖ Vieras pääoma	-61 965,56	-65 230,19
⊕ Pitkäaikainen vieras pääoma	-61 965,56	-12 427,28
⊕ Lyhytaikainen vieras pääoma	0,00	-52 802,91
⊖ VASTATTAVAA YHTEENSÄ	-295 694,93	-273 375,62